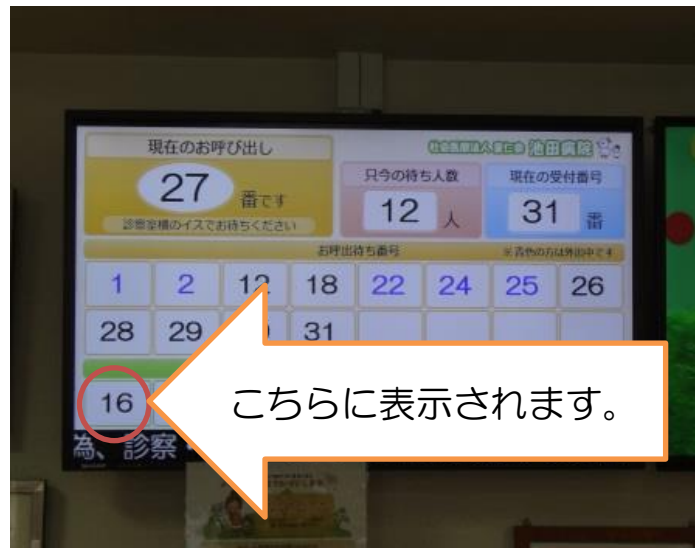




<自動精算機の利用方法>

お手持ちの受付票番号がこちらの画面に表示されましたら自動精算機にてお支払下さい。



1. ①診察券 OR 受付票をバーコードが見える方向を上にし、かざす

②初めての方は、診察券をかざして下さい。



2. モニタに表示された請求金額を見てお金を投入する。



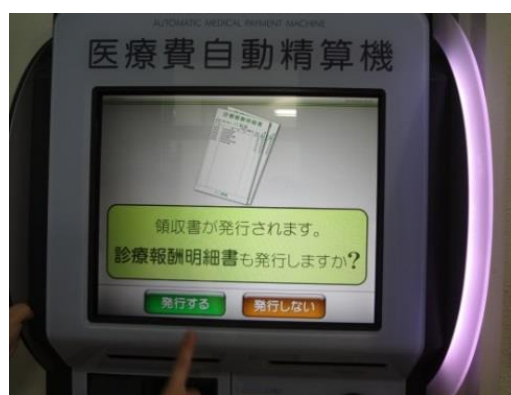
クレジットの方はクレジットを選択。

クレジットカードは、**暗証番号**になります。

3. 入金額を確認し、問題がなければ確認ボタンを押す。



4. 詳しい明細書の発行の有無を選択する。



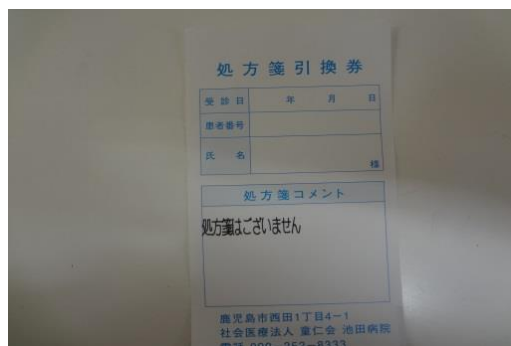
5. 領収書・明細書、クレジットカードの取り忘れに気を付けましょう。



6. 処方箋がある方は引換券を受付にお持ち下さい。



7. 処方箋がない方は会計終了となります。



8. 受付票はお会計が終わったら、精算機左側のBOXに入れて下さい。

